

Rapport de la direction sur le rendement du Fonds

Le rapport qui suit porte sur le rendement de BAM Split Corp. (la « Société ») et contient des faits saillants financiers et les états intermédiaires, mais pas les états financiers complets de la Société. Ce rapport respecte les obligations d'information en vertu du *Règlement 81-106 sur les obligations d'information continue des fonds d'investissement* (le « Règlement 81-106 » ou le « Règlement ») et doit être lu de concert avec les états financiers et les notes complémentaires s'y rapportant pour l'exercice terminé le 30 septembre 2008.

Vous pouvez obtenir gratuitement un exemplaire des états financiers annuels de la Société en appelant au 416-363-9491, en nous écrivant au 181 Bay Street, Brookfield Place, Suite 300, P.O. Box 762, Toronto (Ontario) M5J 2T3 ou en visitant le site Web de SEDAR à l'adresse www.sedar.com. Les détenteurs de titres peuvent également nous contacter au moyen de l'une de ces méthodes pour demander un exemplaire des politiques et procédures en matière de vote par procuration, du registre des votes par procuration ou de l'information trimestrielle sur le portefeuille de la Société lorsque cette information sera disponible.

OBJECTIF ET STRATÉGIES DE PLACEMENT

L'objectif de placement de la Société consiste à investir dans des actions à droit de vote restreint de catégorie A (les « actions de Brookfield ») de Brookfield Asset Management Inc. (« Brookfield ») qui généreront des dividendes en espèces, lesquels serviront à financer les dividendes privilégiés cumulatifs fixes trimestriels pour les détenteurs d'actions privilégiées de la Société et permettront aux détenteurs d'actions donnant droit aux plus-values de participer à toute plus-value en capital des actions de Brookfield. Les actions donnant droit aux plus-values et les actions privilégiées renvoient collectivement à des unités, chaque unité se composant de une action donnant droit aux plus-values et de une action privilégiée.

RISQUES

Les facteurs de risque liés à un placement dans la Société sont décrits ci-après. Une liste complète des facteurs de risque liés à un placement dans la Société figure dans la plus récente notice annuelle de la Société accessible à l'adresse www.sedar.com ou en contactant la Société au moyen de l'une des méthodes décrites précédemment.

Fluctuations des taux d'intérêt

La valeur de marché d'une unité peut, à tout moment, être touchée par les taux d'intérêt en vigueur à ce moment. Une augmentation (diminution) des taux d'intérêt donnera probablement lieu à une baisse (hausse) de la valeur d'une action privilégiée, étant donné que les dividendes sur les actions privilégiées sont assortis d'un taux fixe.

Fluctuations de la valeur des actions de Brookfield

La valeur d'une unité variera en fonction de la valeur des actions de Brookfield. La valeur du placement peut être influencée par des facteurs qui échappent à la volonté de la Société, notamment par le rendement financier des actions de Brookfield, lequel peut entraîner une diminution de la valeur du portefeuille de placements ou du revenu de dividende tiré du placement, par les taux d'intérêt, le contexte économique général, la disponibilité des financements par actions et par emprunt et les conditions du marché financier.

Fluctuations des taux de change

Brookfield utilise le dollar américain comme monnaie fonctionnelle et déclare des dividendes dans cette monnaie. Par conséquent, les fluctuations des taux de change entre le dollar canadien et le dollar américain peuvent avoir une incidence sur la valeur du portefeuille de placements de la Société et sur les flux de trésorerie liés à ses obligations financières qui sont principalement libellées en dollars canadiens.

RÉSULTATS D'EXPLOITATION

Le total de l'actif au 31 mars 2009 s'établissait à 807,5 M\$, comparativement à 1 324,6 M\$ au 30 septembre 2008. La diminution de la valeur comptable de l'actif traduit une baisse de 521,2 M\$ de la valeur de marché du portefeuille de placements. La juste valeur du portefeuille de placements de la Société au 31 mars 2009 s'établissait à 801,8 M\$ (1 323,0 M\$ au 30 septembre 2008).

La Société a racheté 9 900 de ses actions privilégiées de catégorie AA, série I, qui avaient été soumises aux fins de rachat au gré du porteur au cours du semestre terminé le 31 mars 2009. Par conséquent, la Société a racheté un nombre équivalent d'actions donnant droit aux plus-values afin de refléter la diminution du nombre d'actions privilégiées en circulation.

Au 31 mars 2009, la valeur liquidative de la Société s'établissait à 334,5 M\$, soit une diminution de 60,8 % par rapport à la valeur de 852,5 M\$ au 30 septembre 2008, ce qui reflète principalement la baisse de la valeur de marché d'une action de Brookfield, qui est passée de 28,66 \$ au 30 septembre 2008 à 17,37 \$ au 31 mars 2009. La valeur liquidative correspond à l'écart entre le total de l'actif et le total du passif. La valeur liquidative par unité, une unité étant composée d'une action donnant droit aux plus-values et d'une action privilégiée, s'établissait à 42,43 \$ au 31 mars 2009 par rapport à 69,59 \$ au 30 septembre 2008, soit une baisse de 39,0 %, résultat qui reflète la variation de la valeur de marché du portefeuille de placements mentionnée ci-dessus.

Pour le semestre terminé le 31 mars 2009, la Société a généré un revenu distribuable de 13,6 M\$, ce qui représente une augmentation de 9,5 M\$ pour la période correspondante de l'exercice précédent. L'accroissement du revenu distribuable reflète l'incidence de l'appréciation du dollar américain sur les dividendes reçus par la Société, lesquels sont déclarés en dollars américains, ainsi que l'achat d'actions additionnelles de Brookfield en février 2008.

Au cours du semestre terminé le 31 mars 2009, la Société a versé des dividendes de 10,2 M\$ et de néant aux détenteurs d'actions privilégiées et d'actions donnant droit aux plus-values, respectivement, comparativement à 10,2 M\$ et à 37,1 M\$ pour la période correspondante de l'exercice précédent. Les dividendes versés aux détenteurs d'actions donnant droit aux plus-values au cours de la période correspondante de l'exercice précédent reflètent une distribution spéciale de titres provenant d'un dividende en nature versé sur le placement de la Société dans Brookfield.

OPÉRATIONS ENTRE APPARENTÉS

Les activités de la Société sont gérées par Brookfield, qui touche des honoraires jusqu'à concurrence de 10 % des charges normales de la Société. Pour le semestre terminé le 31 mars 2009, Brookfield a facturé des honoraires de 10 000 \$ (10 000 \$ en 2008).

FAITS SAILLANTS FINANCIERS

Le tableau suivant présente les principales données financières portant sur la Société et a pour but de faciliter la compréhension du rendement financier de la Société depuis sa création. Ce tableau est présenté conformément au Règlement 81-106 et ses données sont tirées du rapport semestriel non vérifié et des états financiers annuels vérifiés de la Société.

	Semestre terminé le 31 mars 2009	Pour les exercices terminés les 30 septembre			
		2008	2007	2006	2005
Valeur liquidative par unité au début	69,59 \$	97,74 \$	137,04 \$	100,11 \$	70,72 \$
Ajustement transitoire lié aux instruments financiers	–	–	(0,10)	–	–
Produit de l'émission d'actions (coût de rachat)	(0,02)	2,00	13,05	–	–
Frais d'émission d'actions	–	–	(0,35)	–	–
Antidilution (dilution) de la valeur liquidative ¹	0,02	(6,96)	(65,64)	–	–
Augmentation (diminution) liée à l'exploitation :					
Total des produits	0,77	1,23	1,45	1,64	1,33
Total des charges	(0,01)	(0,18)	(0,17)	(0,10)	(0,02)
(Pertes) gains non réalisé(e)s pour la période	(27,38)	(21,13)	13,84	36,96	29,39
(Diminution) augmentation totale liée à l'exploitation ²	(26,62)	(20,08)	15,12	38,50	30,70
Distributions :					
Provenant des intérêts et des dividendes	(0,54)	(3,11) ³	(1,38)	(1,57)	(1,31)
Total des distributions annuelles	(0,54)	(3,11)	(1,38)	(1,57)	(1,31)
Valeur liquidative par unité à la fin	42,43 \$	69,59 \$	97,74 \$	137,04 \$	100,11 \$

1. L'antidilution/la dilution découle du rachat/de la division d'actions donnant droit aux plus-values suivant le rachat d'actions privilégiées au gré du porteur au cours du semestre terminé le 31 mars 2009 et l'émission d'actions privilégiées en 2007 et en 2008 afin que le nombre d'actions donnant droit aux plus-values émises et en circulation soit égal au nombre d'actions privilégiées émises et en circulation, comme l'exigent les statuts de la Société. Il n'y a eu aucune antidilution/dilution pour les détenteurs d'actions privilégiées existantes.

2. La valeur liquidative et les distributions sont fondées sur le nombre réel d'unités en circulation pour la période. (La diminution) l'augmentation liée à l'exploitation est fondée sur le nombre moyen pondéré d'unités en circulation pour la période.

3. Comprend le versement aux détenteurs d'actions donnant droit aux plus-values d'une distribution spéciale de titres provenant d'un dividende en nature versé sur le placement de la Société dans Brookfield.

en milliers, sauf les montants par action	Au 31 mars	Aux 30 septembre			
	2009	2008	2007	2006	2005
Total de l'actif	807 498 \$	1 324 645 \$	1 715 531 \$	1 311 924 \$	955 921 \$
Valeur liquidative	334 537	852 455	1 281 731	1 069 785	717 145
Nombre d'unités en circulation	19 022	19 032	17 547	9 548	9 548
Ratio des frais de gestion (compte non tenu des dividendes sur les actions privilégiées et des frais d'émission)	0,3 %	0,4 %	0,2 %	0,1 %	–
Ratio des frais de gestion (compte tenu des dividendes sur les actions privilégiées et des frais d'émission)	3,4 %	2,8 %	1,6 %	1,4 %	1,7 %
Taux de rotation des titres en portefeuille ¹	s.o.	s.o.	s.o.	s.o.	s.o.
Valeur de rachat des actions privilégiées					
Catégorie A ²	25,50 \$	25,50 \$	25,75 \$	26,00 \$	26,25 \$
Catégorie AA, série I ³	26,00	s.o.	s.o.	s.o.	s.o.
Catégorie AA, série III ⁴	s.o.	s.o.	s.o.	s.o.	s.o.

1. La Société n'a vendu aucun des titres compris dans son portefeuille de placements depuis sa création.

2. Le 21 août 2003, la Société a modifié la date de rachat obligatoire et la valeur de rachat.

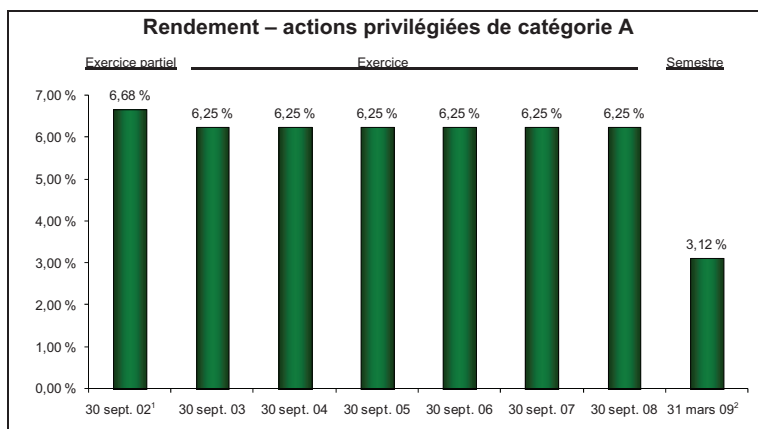
3. La période de rachat a commencé le 25 mars 2009.

4. La période de rachat commence le 10 janvier 2012.

RENDEMENT PASSÉ

Rendements d'un exercice à l'autre

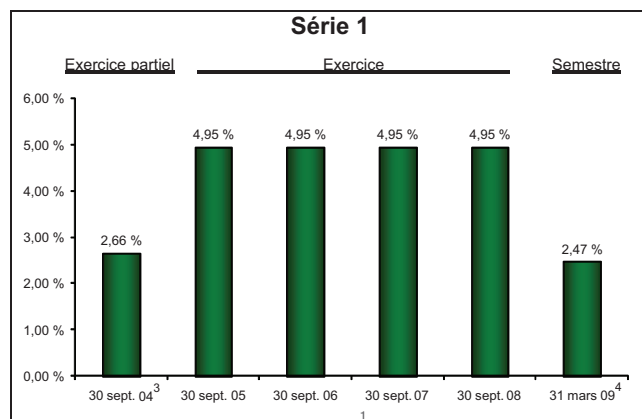
Les graphiques suivants présentent le rendement annuel des actions privilégiées de catégorie A, de catégorie AA, série 1, et de catégorie AA, série 3, depuis leur émission et ils indiquent, en pourcentage, qu'un placement effectué dans ces actions privilégiées à l'émission offrirait un rendement de 3,12 %, de 2,47 % et de 2,17 %, respectivement, pour le semestre terminé le 31 mars 2009, en supposant que les actions privilégiées soient vendues à la valeur de rachat. Les graphiques ne constituent pas un indicateur du taux de rendement à l'échéance en vigueur et le rendement passé ne constitue pas un indicateur du rendement futur des actions privilégiées.



¹ Reflète la période comprise entre le 5 septembre 2001 et le 30 septembre 2002.

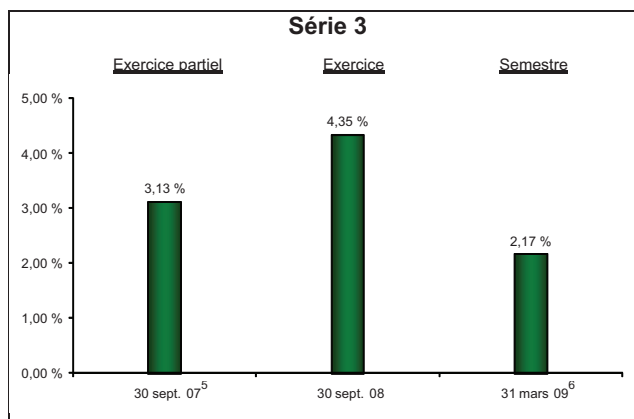
² Reflète le semestre compris entre le 1^{er} octobre 2008 et le 31 mars 2009.

Rendement – actions privilégiées de catégorie AA



³ Reflète la période comprise entre le 18 mars 2004 et le 30 septembre 2004.

⁴ Reflète le semestre compris entre le 1^{er} octobre 2008 et le 31 mars 2009.



⁵ Reflète la période comprise entre le 10 janvier 2007 et le 30 septembre 2007.

⁶ Reflète le semestre compris entre le 1^{er} octobre 2008 et le 31 mars 2009.

Portefeuille de placements

Le tableau suivant présente le placement dans des actions de Brookfield, les coûts connexes et la juste valeur des actions au 31 mars 2009 et au 30 septembre 2008 :

	Nombre d'actions		Coût		Juste valeur	
	31 mars 2009	30 sept. 2008	31 mars 2009	30 sept. 2008	31 mars 2009	30 sept. 2008
<i>en milliers</i>						
Actions à droit de vote restreint de catégorie A de Brookfield	46 161	46 161	571 155	\$ 571 155 \$	801 810	\$ 1 322 964 \$

Examen des états financiers intermédiaires

Les états financiers intermédiaires non vérifiés ci-joints de la Société ont été préparés par la direction de la Société, à qui incombe la responsabilité de ces états.

Au nom du conseil d'administration,



Edward C. Kress
Président
Le 28 mai 2009

Information prospective

Le présent rapport semestriel aux actionnaires contient de l'information prospective à l'égard des activités et de l'exploitation de la Société. Les termes « permettre », « croire », « principalement », « probablement », « souvent », « généralement » et d'autres expressions similaires, ou le pendant négatif de ces expressions et autres expressions similaires, ainsi que des verbes futurs ou conditionnels comme « pourrait » ou « devrait » sont des termes qui expriment des prédictions ou indiquent des événements futurs, des tendances et des possibilités sans se rapporter à des questions historiques, et constituent de l'information prospective. L'information prospective du présent rapport intermédiaire comprend notamment des déclarations à l'égard de l'objectif de la Société qui consiste à investir dans des actions à droit de vote restreint de catégorie A de Brookfield Asset Management Inc. (les « actions de Brookfield ») qui généreront des dividendes en espèces, lesquels serviront à financer les dividendes privilégiés cumulatifs fixes trimestriels des détenteurs d'actions privilégiées de la Société et permettront aux détenteurs d'actions donnant droit aux plus-values de participer à toute plus-value en capital des actions de Brookfield, les fluctuations de la valeur de marché des unités de la Société découlant de la variation des taux d'intérêt et de la valeur des actions de Brookfield, les fluctuations de la valeur du portefeuille de placements et des flux de trésorerie de la Société en raison des taux de change, les paiements futurs que la Société devra verser en vertu de ses obligations contractuelles d'indemnisation, le plan de conversion aux Normes internationales d'information financière (« IFRS ») de la Société et l'incidence de l'adoption des IFRS sur la situation financière et les résultats d'exploitation présentés par la Société.

Bien que la Société considère que les résultats ou les réalisations futurs exprimés ou suggérés par l'information prospective sont basés sur des hypothèses et des attentes raisonnables, le lecteur ne devrait pas se fier de façon indue aux déclarations et à l'information prospectives étant donné qu'elles comportent des risques, des incertitudes et d'autres facteurs, connus ou inconnus, qui pourraient faire en sorte que les résultats, le rendement ou les réalisations réels de la Société diffèrent considérablement des résultats, du rendement ou des réalisations projetés, formulés expressément ou tacitement dans ces déclarations et dans cette information prospectives.

Les facteurs qui pourraient faire en sorte que les résultats réels diffèrent considérablement de ceux envisagés ou suggérés par l'information prospective comprennent : le comportement des marchés des capitaux, notamment les fluctuations de la valeur des actions de Brookfield, des taux d'intérêt et des taux de change, la disponibilité du financement par capitaux propres et par emprunt et d'autres risques et facteurs décrits de temps à autre dans les autres documents de la Société déposés auprès des organismes canadiens de réglementation des valeurs mobilières.

Le lecteur devrait savoir que la liste précitée des facteurs importants qui pourraient avoir des répercussions sur les résultats futurs n'est pas exhaustive. Les investisseurs et autres personnes concernées devraient examiner attentivement les facteurs précités et d'autres incertitudes et événements éventuels lorsqu'ils se fient à notre information prospective pour prendre des décisions en ce qui a trait à la Société. La Société n'assume aucune obligation en ce qui a trait à la publication d'information prospective mise à jour ou révisée, de façon écrite ou verbale, que ce soit par suite de nouvelles données ou d'événements futurs ou pour toute autre raison, sauf dans la mesure exigée par la loi. Se reporter à la plus récente notice annuelle de la Société pour une description des principaux facteurs de risque.

	(non vérifié)	
	Au 31 mars	<i>Au 30 septembre</i>
<i>en milliers, sauf les montants par action</i>	2009	<i>2008</i>
Actif		
Trésorerie et équivalents de trésorerie	5 667 \$	– \$
Portefeuille de placements, à la juste valeur de marché	801 810	1 322 964
Débiteurs	21	1 681
	807 498	1 324 645
Passif		
Créditeurs	369	187
Actions privilégiées	472 592	472 003
Total du passif	472 961	472 190
Actif net	334 537 \$	852 455 \$
Capitaux propres		
Actions donnant droit aux plus-values	123 873 \$	123 937 \$
Bénéfices non répartis	210 664	728 518
	334 537 \$	852 455 \$
Nombre d'unités en circulation	19 022	19 032
Valeur liquidative par action donnant droit aux plus-values	17,59 \$	44,79 \$
Valeur comptable par action privilégiée	24,84	24,80
Valeur liquidative par unité	42,43 \$	69,59 \$

Au nom du conseil d'administration,



Edward C. Kress
Administrateur



Brian D. Lawson
Administrateur

États des opérations de placement et des bénéfices non répartis

<i>(non vérifié)</i>	<i>Semestres terminés les 31 mars</i>	
<i>en milliers, sauf les montants par action</i>	2009	2008
Revenu		
Revenu de dividende	14 570 \$	10 504 \$
Revenu d'intérêts et autres revenus	55	4
	14 625	10 508
Charges		
Amortissement des frais d'émission d'actions	837	837
Honoraires des avocats et des vérificateurs	14	50
Frais d'inscription	60	77
Frais de gestion	10	10
Frais d'administration	16	13
Jetons de présence	16	13
Frais de garde	5	5
Honoraires de l'agent des transferts	14	15
Frais de classement	5	5
Autres frais	5	6
	982	1 031
Revenu distribuable	13 643	9 477
Dividendes versés sur les actions privilégiées	(10 234)	(10 237)
Revenu distribuable sur les actions donnant droit aux plus-values	3 409	(760)
Variation de la moins-value non réalisée du portefeuille de placements	(521 154)	(439 559)
Résultats liés aux opérations de placement	(517 745) \$	(440 319) \$
Bénéfices non répartis au début	728 518 \$	1 157 793 \$
Résultats liés aux opérations de placement	(517 745)	(440 319)
Dividendes versés sur les actions donnant droit aux plus-values	–	(37 087)
Rachat d'actions donnant droit aux plus-values	(109)	–
Bénéfices non répartis à la fin	210 664 \$	680 387 \$
Résultats liés aux opérations de placement par action donnant droit aux plus-values¹	(27,21) \$	(24,47) \$

1. En fonction du nombre moyen pondéré d'actions donnant droit aux plus-values en circulation.

États de la variation de l'actif net

<i>(non vérifié)</i>	<i>Semestres terminés les 31 mars</i>	
<i>en milliers</i>	2009	2008
Opérations de placement		
Variation de la moins-value non réalisée du portefeuille de placements	(521 154) \$	(439 559) \$
Opérations liées au revenu		
Revenu distribuable	13 643	9 477
Dividendes versés sur les actions privilégiées	(10 234)	(10 237)
	3 409	(760)
Opérations sur capitaux propres		
Dividendes versés sur les actions donnant droit aux plus-values	–	(37 087)
Variation de l'actif net pour l'exercice	(517 745)	(477 406)
Actif net au début	852 455	1 281 730
Rachat d'actions donnant droit aux plus-values	(173)	–
Actif net à la fin	334 537 \$	804 324 \$

États des flux de trésorerie

<i>(non vérifié)</i>	<i>Semestres terminés les 31 mars</i>	
<i>en milliers</i>	2009	2008
Flux de trésorerie liés aux activités d'exploitation		
Revenu distribuable	13 643 \$	9 477 \$
Ajouter (déduire) les éléments hors trésorerie suivants :		
Amortissement des frais d'émission d'actions	837	837
Variation nette des éléments hors trésorerie du fonds de roulement	1 636	370
	16 116	10 684
Flux de trésorerie liés aux activités de financement		
Dividendes versés sur les actions privilégiées	(10 234)	(10 237)
Rachat d'actions privilégiées	(215)	–
	(10 449)	(10 237)
Augmentation de la trésorerie et des équivalents de trésorerie	5 667	447
Trésorerie et équivalents de trésorerie, solde au début	–	6
Trésorerie et équivalents de trésorerie, solde à la fin	5 667 \$	453 \$

Notes complémentaires

1. MODE DE PRÉSENTATION

Il est fait renvoi aux états financiers annuels 2008 de la Société qui comprennent des renseignements nécessaires ou utiles pour comprendre les activités de la Société et la présentation de ses états financiers. Les états financiers intermédiaires ne sont pas vérifiés et suivent les conventions comptables résumées dans les notes complémentaires aux états financiers annuels.

Le portefeuille de la Société composé d'actions à droit de vote restreint de catégorie A (les « actions de Brookfield » ou le « portefeuille ») de Brookfield Asset Management Inc. (« Brookfield ») est comptabilisé à la juste valeur de marché, laquelle correspond au cours acheteur publié par une Bourse reconnue. Tout ajustement requis est comptabilisé à titre de plus-value (moins-value) non réalisée dans les états des opérations de placement et des bénéfices non répartis.

La trésorerie et les équivalents de trésorerie incluent tout effet ayant une échéance inférieure à 90 jours.

Le revenu de dividende est comptabilisé à la date ex-dividende.

Certains chiffres correspondants ont été reclassés afin qu'ils soient conformes à la présentation de l'exercice considéré.

2. MODIFICATIONS DE CONVENTIONS COMPTABLES FUTURES

En février 2008, le CNC a confirmé que les Normes internationales d'information financière (les « IFRS ») remplaceront, pour les entités ayant une obligation publique de rendre des comptes, les PCGR du Canada pour les périodes ouvertes à compter du 1^{er} janvier 2011. Actuellement, la Société élabore et met en œuvre un plan de conversion aux IFRS qui portera sur les modifications de conventions comptables, le retraitement des périodes correspondantes, le contrôle organisationnel et interne, la modification des systèmes existants, la formation et la sensibilisation du personnel ainsi que d'autres questions connexes liées à l'entreprise. Dans l'ensemble, la mise en œuvre et la réussite du plan de conversion de la Société incombent à la haute direction financière, laquelle relève du comité de vérification de la Société et est supervisée par ce dernier.

Bien que les IFRS soient fondées sur un cadre conceptuel semblable à celui des PCGR du Canada, elles diffèrent parfois de façon importante de ces derniers en ce qui a trait à la constatation, à l'évaluation et à la présentation de l'information. Les activités de la Société sont généralement limitées à la participation dans des placements et, en raison des similitudes entre les PCGR du Canada et les IFRS, la direction est d'avis que l'adoption des IFRS à cet égard n'aura aucune incidence importante sur la situation financière présentée et les résultats d'exploitation de la Société. Une analyse détaillée est en cours en ce qui a trait aux écarts entre les IFRS et les conventions comptables actuellement appliquées par la Société en vertu des PCGR du Canada.

3. PORTEFEUILLE DE PLACEMENTS

La Société comptabilise son placement dans Brookfield à la juste valeur de marché, laquelle, à cette fin, correspond au cours acheteur publié par une Bourse reconnue. Tout ajustement requis est comptabilisé à titre de plus-value (moins-value) non réalisée dans les états des opérations de placement et des bénéfices non répartis.

Le tableau qui suit présente le placement dans les actions de Brookfield, les coûts connexes et la juste valeur des actions au 31 mars 2009 et au 30 septembre 2008 :

	Nombre d'actions		Coût		Juste valeur	
	31 mars 2009	30 septembre 2008	31 mars 2009	30 septembre 2008	31 mars 2009	30 septembre 2008
<i>en milliers</i>						
Actions à droit de vote restreint de catégorie A de Brookfield	46 161	46 161	571 155 \$	571 155 \$	801 810 \$	1 322 964 \$

4. ACTIONS PRIVILÉGIÉES

La Société est autorisée à émettre un nombre illimité d'actions privilégiées de catégorie A et de catégorie AA ainsi que jusqu'à 2 500 000 actions privilégiées de catégorie AAA.

	Émises et en circulation			
	31 mars 2009	30 septembre 2008	31 mars 2009	30 septembre 2008
Actions de catégorie A portant intérêt à 6,25 %	5 000 000	5 000 000	125 000 000 \$	125 000 000 \$
Actions de catégorie AA, de série I, portant intérêt à 4,95 %	3 189 100	3 199 000	79 727 500	79 975 000
Actions de catégorie AA, de série II, ne portant pas intérêt	1 348 000	1 348 000	33 700 000	33 700 000
Actions de catégorie AA, de série III, portant intérêt à 4,35 %	8 000 000	8 000 000	200 000 000	200 000 000
Actions de catégorie AAA, de série I, ne portant pas intérêt	1 484 672	1 484 000	37 116 800	37 116 800
Frais de financement reportés			(2 952 712)	(3 789 271)
			472 591 588 \$	472 002 529 \$

La Société a racheté 9 900 actions privilégiées de catégorie AA, série I, qui ont été remises aux fins de leur rachat au gré du porteur au cours de la période terminée le 31 mars 2009.

5. CAPITAL-ACTIONS

La Société est autorisée à émettre un nombre illimité d'actions donnant droit aux plus-values.

Les actions donnant droit aux plus-values émises et en circulation se détaillent comme suit :

	Émises et en circulation			
	31 mars 2009	30 septembre 2008	31 mars 2009	30 septembre 2008
Actions donnant droit aux plus-values	19 021 772	19 031 672	123 872 494 \$	123 937 000 \$
Actions à droit de vote de catégorie A	100	100	100	100
			123 872 594 \$	123 937 100 \$

La Société a racheté 9 900 actions donnant droit aux plus-values au cours du semestre terminé le 31 mars 2009.

6. AUTRES

Garanties

Dans le cours normal de ses activités, la Société peut conclure des conventions prévoyant une indemnisation et accordant des garanties à des tiers. La nature de la quasi-totalité des engagements d'indemnisation exclut la possibilité de faire une évaluation raisonnable du montant maximal que la Société pourrait être tenue de verser à des tiers, car les conventions ne fixent souvent aucun montant maximal, et ces montants dépendent de l'issue d'événements futurs éventuels dont la nature et la probabilité ne peuvent être déterminées à l'heure actuelle. Par le passé, la Société n'a pas versé d'importants montants en vertu de ces conventions d'indemnisation et de ces garanties.

DIRIGEANTS ET ADMINISTRATEURS

Frank N.C. Lochan

Administrateur et président du conseil

Edward C. Kress

Administrateur et président

John P. Barratt^{1,2}

Administrateur

Derek E. Gorgi

Administrateur et chef des finances

James L.R. Kelly^{1,2}

Administrateur

Brian D. Lawson

Administrateur

R. Frank Lewarne¹

Administrateur

Loretta M. Corso

Secrétaire générale

1. Membre du comité de vérification
2. Membre du comité d'examen indépendant

VÉRIFICATEURS

Deloitte & Touche s.r.l.
Comptables agréés

CONSEILLER JURIDIQUE

Torys s.r.l.

COTE BOURSIÈRE

Les actions privilégiées de la Société sont inscrites à la cote de la Bourse de Toronto sous les symboles suivants :

<i>Titre</i>	<i>Symbole</i>
Actions privilégiées de catégorie A	BNA.PR.A
Actions privilégiées de catégorie AA, série 1	BNA.PR.B
Actions privilégiées de catégorie AA, série 3	BNA.PR.C

FIN DE L'EXERCICE

Le 30 septembre

Demandes de renseignements

Les demandes de renseignements relatives aux activités de la Société doivent être adressées au siège social de la Société :

BAM Split Corp.

Brookfield Place, 181 Bay Street
Suite 300, P.O. Box 770
Toronto (Ontario)
M5J 2T3

Téléphone : 416-363-9491
Télécopieur : 416-365-9642
Site Web : www.bamsplit.com

Les demandes de renseignements relatives aux dividendes, aux changements d'adresse et aux certificats d'actions doivent être adressées à l'agent des transferts :

Compagnie Trust CIBC Mellon

P.O. Box 7010
Adelaide Street Postal Station
Toronto (Ontario)
M5C 2W9

Téléphone : 416-643-5500 ou
1-800-387-0825
(sans frais en Amérique du Nord)
Télécopieur : 416-643-5501
Site Web : www.cibcmellon.com
Courriel : inquiries@cibcmellon.com



BAM Split Corp.
Brookfield Place, 181 Bay Street
Suite 300, P.O. Box 770
Toronto (Ontario) M5J 2T3